

«СОГЛАСОВАНО»
Заведующий отделом образования
Администрации Морозовского
района

~~30~~ 03 2022 31 03 2022
дата подпись ФИО



«СОГЛАСОВАНО»
Начальник ОГИБДД МО МВД
России «Морозовский» майор
полиции Д.С. Назаров

~~30~~ 03 2022 31 03 2022
дата подпись ФИО



«УТВЕРЖДАЮ»
Заведующий МБДОУ детским
садом «Вишенка» х. Вишневка

31 03 2022 Т.В. Титкова
дата подпись ФИО



ПАСПОРТ

дорожной безопасности

*муниципального бюджетного дошкольного образовательного
учреждения детского сада «Вишенка» х. Вишневка*

(МБДОУ детский сад «Вишенка» х. Вишневка)

(наименование образовательной организации)

2022 год

Общие сведения

муниципальное бюджетное дошкольное образовательное учреждение детский сад «Вишенка» х. Вишневка

(Полное наименование образовательной организации)

Тип образовательной организации: дошкольное образовательное учреждение

Юридический адрес: 347226, Ростовская область, Морозовский район, х Вишневка, ул. Вишневая, дом 49.

Фактический адрес: 347226, Ростовская область, Морозовский район, х Вишневка, ул. Вишневая, дом 49.

Руководитель образовательной организации:

Заведующий

Г.В. Титкова

(фамилия, имя, отчество)

8-961-28-44-518

(телефон)

Ответственные
работники
отдела образования
Администрации
Морозовского района

заведующий сектором по
учебно-воспитательной работе
и дополнительному
образованию

(должность)

8(86384)5-09-46

(телефон)

Е.Е. Еременко

(фамилия, имя, отчество)

Ответственные от
Госавтоинспекции

инспектор по ПБДД ОГИБДД
старший лейтенант полиции

(должность)

С.Н. Титов

(фамилия, имя, отчество)

Ответственный,
закреплённый за
МБДОУ

инспектор по ПБДД ОГИБДД
старший лейтенант полиции

(должность)

8-929-813-29-56

(телефон)

С.Н. Титов

(фамилия, имя, отчество)

Ответственные
работники
за мероприятия по
профилактике
детского травматизма

Воспитатель

(должность)

8-928-764-28-17

(телефон)

В.Ю. Короткова

(фамилия, имя, отчество)

Руководитель или
ответственный
работник дорожно-

эксплуатационной
организации,
осуществляющей
содержание улично-
дорожной
сети (УДС)*

А.А. Тельненко

(фамилия, имя, отчество)

8(86384)5-09-99

телефон)

Руководитель или
ответственный
работник дорожно-
эксплуатационной
организации,
осуществляющей
содержание
технических средств
организации
дорожного
движения (ТСОДД)*

А.А. Тельненко

(фамилия, имя, отчество)

8(86384)5-09-99

телефон)

Количество обучающихся (учащихся, воспитанников) 27

Наличие уголка по БДД имеется, по группам
(если имеется, указать место расположения)

Наличие кабинета (класса) по БДД не имеется
(если имеется, указать место расположения)

Наличие автогородка (площадки) по БДД не имеется

Наличие отряда ЮИД (команды ЮПИД) имеется

Количество детей в отряде ЮИД (команде ЮПИД) 5

Наличие автобуса в образовательной организации не имеется
(при наличии автобуса)

Время занятий в образовательной организации:

Время пребывания детей в МБДОУ: 07 час. 00 мин. – 17 час. 30 мин.

Телефоны оперативных служб:
МЧС: 5-01-12; 5-09-62; моб. 101;

ЕДДС: 8(86384)5-03-25;

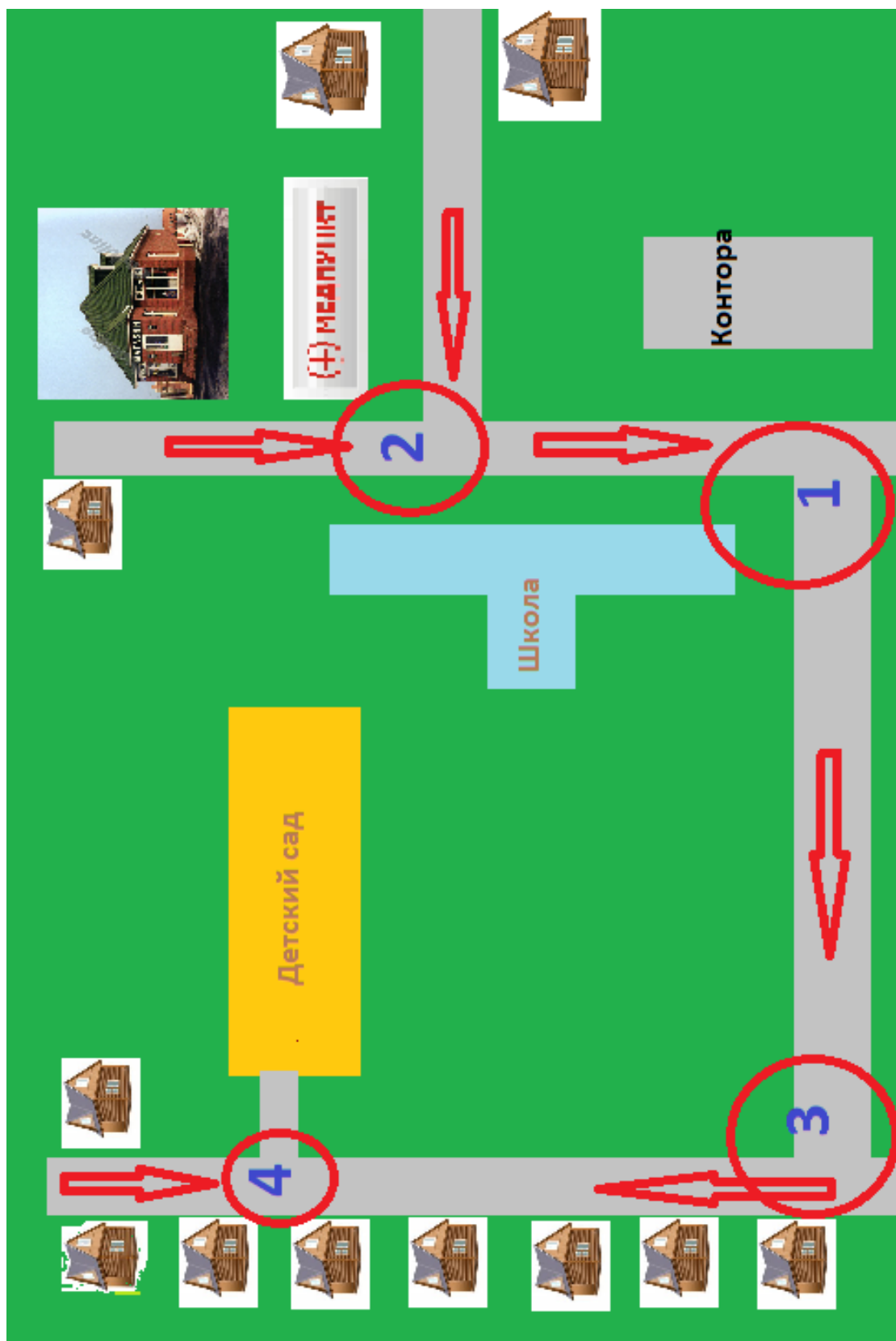
* Дорожно-эксплуатационные организации, осуществляющие содержание УДС и ТСОДД, несут ответственность в соответствии с законодательством Российской Федерации (Федеральный закон «О безопасности дорожного движения» от 10 декабря 1995 г. № 196-ФЗ, Кодекс Российской Федерации об административных правонарушениях, Гражданский кодекс Российской Федерации)

Пожарная служба: 010; 112; 5-00-63;

Содержание

- I.** План-схемы дошкольной образовательной организации МБДОУ детского сада «Вишенка» х. Вишневка (сокращение – ДОО).
 - 1.** Район расположения ДОО, пути движения транспортных средств и детей (воспитанников), зоны повышенного внимания.
 - 2.** Организация дорожного движения в непосредственной близости от ДОО с размещением соответствующих технических средств организации дорожного движения, маршруты движения детей и расположение парковочных мест.
 - 3.** Маршруты движения организованных групп детей от ДОО к стадиону, парку или спортивно-оздоровительному комплексу.
 - 4.** Пути движения транспортных средств к местам разгрузки/погрузки и рекомендуемые безопасные пути передвижения детей по территории ДОО.

**I. Район расположения ДОО,
пути движения транспортных средств и детей (воспитанников),
зоны повышенного внимания.**



ЗОНА ПОВЫШЕННОГО ВНИМАНИЯ 1
в районе расположения МБДОУ детского сада «Вишенка» х. Вишневка
пути движения транспортных средств и детей (воспитанников).

ул. Центральная (поворот «Контора-ДК- Школа»)



ПДД РФ - 4. Обязанности пешеходов.

4.1. Пешеходы должны двигаться по тротуарам, пешеходным дорожкам, велосипедным дорожкам, а при их отсутствии - по обочинам. Пешеходы, перевозящие или переносящие громоздкие предметы, а также лица, передвигающиеся в инвалидных колясках без двигателя, могут двигаться по краю проезжей части, если их движение по тротуарам или обочинам создает помехи для других пешеходов.

При отсутствии тротуаров, пешеходных дорожек, велосипедных дорожек или обочин, а также в случае невозможности двигаться по ним пешеходы могут двигаться по велосипедной дорожке или идти в один ряд по краю проезжей части (на дорогах с разделительной полосой — по внешнему краю проезжей части).

При движении по краю проезжей части пешеходы должны идти навстречу движению транспортных средств. Лица, передвигающиеся в инвалидных колясках без двигателя, ведущие мотоцикл, мопед, велосипед, в этих случаях должны следовать по ходу движения транспортных средств.

При движении по обочинам или краю проезжей части в темное время суток или в условиях недостаточной видимости пешеходам рекомендуется иметь при себе предметы со световозвращающими элементами и обеспечивать видимость этих предметов водителями транспортных средств.

ЗОНА ПОВЫШЕННОГО ВНИМАНИЯ 2
в районе расположения МБДОУ детского сада «Вишенка» х. Вишневка
пути движения транспортных средств и детей (воспитанников).

Пешеходный переход по ул. Центральной (школа)



ПДД РФ - 4. Обязанности пешеходов.

4.6. Выйдя на проезжую часть, пешеходы не должны задерживаться или останавливаться, если это не связано с обеспечением безопасности движения. Пешеходы, не успевшие закончить переход, должны остановиться на линии, разделяющей транспортные потоки противоположных направлений. Продолжать переход можно лишь убедившись в безопасности дальнейшего движения и с учетом сигнала светофора (регулирующего).

4.7. При приближении транспортных средств с включенным проблесковым маячком синего цвета (синего и красного цветов) и специальным звуковым сигналом пешеходы обязаны воздержаться от перехода проезжей части, а пешеходы, находящиеся на ней, должны незамедлительно освободить проезжую часть.

ЗОНА ПОВЫШЕННОГО ВНИМАНИЯ 3
в районе расположения МБДОУ детского сада «Вишенка» х. Вишневка
пути движения транспортных средств и детей (воспитанников).

**Нерегулируемый перекресток
улицы Центральной и улицы Вишневой**



ПДД РФ - 4. Обязанности пешеходов.

4.5. На нерегулируемых пешеходных переходах пешеходы могут выходить на проезжую часть после того, как оценят расстояние до приближающихся транспортных средств, их скорость и убедятся, что переход будет для них безопасен. При пересечении проезжей части вне пешеходного перехода пешеходы, кроме того, не должны создавать помех для движения транспортных средств и выходить из-за стоящего транспортного средства или иного препятствия, ограничивающего обзорность, не убедившись в отсутствии приближающихся транспортных средств.

ЗОНА ПОВЫШЕННОГО ВНИМАНИЯ 4
в районе расположения МБДОУ детского сада «Вишенка» х. Вишневка
пути движения транспортных средств и детей (воспитанников).

Нерегулируемый пешеходный переход к детскому саду по улице Вишневой





ПДД РФ - 4. Обязанности пешеходов.

4.3. Пешеходы должны пересекать проезжую часть по пешеходным переходам, а при их отсутствии — на перекрестках по линии тротуаров или обочин.

При отсутствии в зоне видимости перехода или перекрестка разрешается переходить дорогу под прямым углом к краю проезжей части на участках без разделительной полосы и ограждений там, где она хорошо просматривается в обе стороны.

**Спутниковая фотография места расположения
МБДОУ детского сада «Вишенка» х. Вишневка.**



Памятка родителям при составлении безопасного маршрута дошкольников.

Задачи разработки маршрута:

- повысить безопасность движения ребенка в детский сад и обратно;
- научить ребенка ориентироваться в дорожных ситуациях на пути движения в детский сад и обратно;
- научить родителей, принимающих участие в составлении маршрута, ориентированию в дорожной обстановке и предотвращению возможных опасностей.

Разработка и использование маршрута «Дом — детский сад»

Маршрут «Дом — детский сад» — это документ, в котором излагаются схема и описание рекомендуемого пути движения ребенка из дома в детский сад и обратно. Каждый разрабатываемый маршрут обсуждается в группе, где ребенок, для которого он составлен, должен уметь его объяснить.

Дорогие родители! Помогите вашему ребенку сохранить жизнь и здоровье на дороге. Эту трудную задачу облегчит создание вами семейных учебных пособий. Вместе с детьми составьте схему маршрута «Дом – детский сад - дом» с детальным описанием особенностей каждого перехода через дорогу и мест, требующих повышенного внимания. Могут быть полезными схемы других постоянных маршрутов вашей семьи («Дом - музыкальная школа», «Дом - дом бабушки» и т.д.), а также планы окрестностей дома и детского сада с их описанием.

Порядок разработки маршрута (три этапа)


1. Вместе с ребенком пройдите путь от дома до детского сада и обратно, намечая наиболее удобный вариант, выделяя опасные места.
2. Составьте схему расположения зданий, находящихся по пути из дома в детский сад, подписывая названия улиц, отмечая светофоры и дорожные знаки, разметку на проезжей части.
3. Обозначьте путь движения сплошной линией со стрелкой. При составлении схемы маршрута движения из дома в детский сад детей 5—6 лет можно привлечь к разметке пути задавая вопросы детям, поясняя и комментируя то, что рисуете вы или ребенок. Например, *мы подошли к светофору, остановились, посмотрели, какой сигнал у светофора: если красный или желтый — стоим, если зеленый — убедимся в безопасности перехода и будем переходить.*

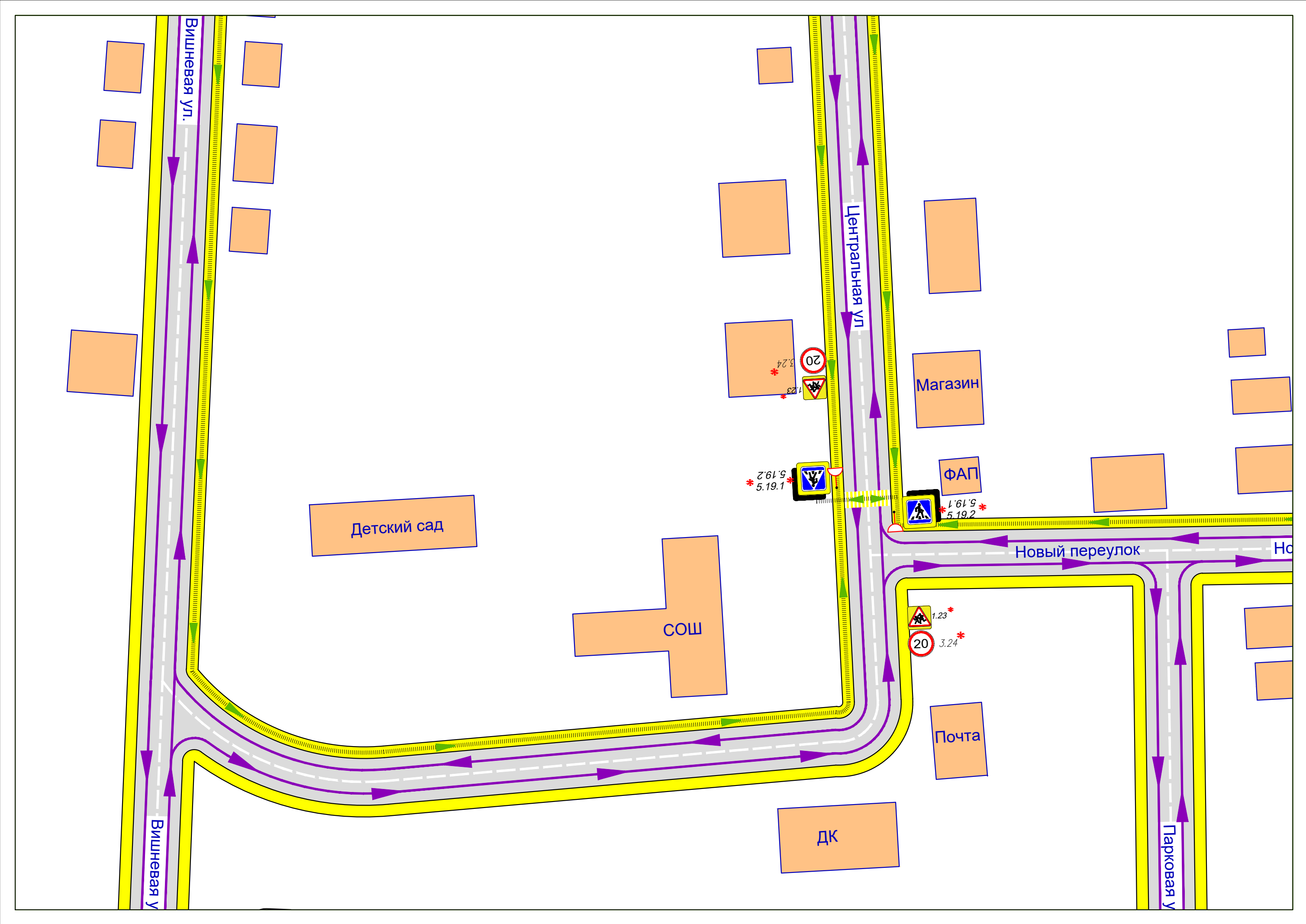
Особое внимание нужно обратить на выделения участков повышенной опасности, требующих более подробного описания: как выходить из подъезда, пересекать проезжую часть (особенно не регулируемую светофором), идти по двору, где ездят автомобили и т.д.

Для каждой проезжей части, которую приходится переходить, дать характеристику по следующим параметрам:

- интенсивность движения машин;
- возможность появления их из-за поворота;
- предметы, мешающие осмотру улицы

2. Организация дорожного движения в непосредственной близости от ДОО с размещением соответствующих технических средств организации дорожного движения, маршруты движения детей и расположение парковочных мест.





Вишневая ул.

Центральная ул.

Детский сад

СОШ

Магазин

ФАП

Новый переулок

Почта

ДК

Вишневая ул.

Парковая ул.

20

20

5.19.2

5.19.1

1.23

1.23

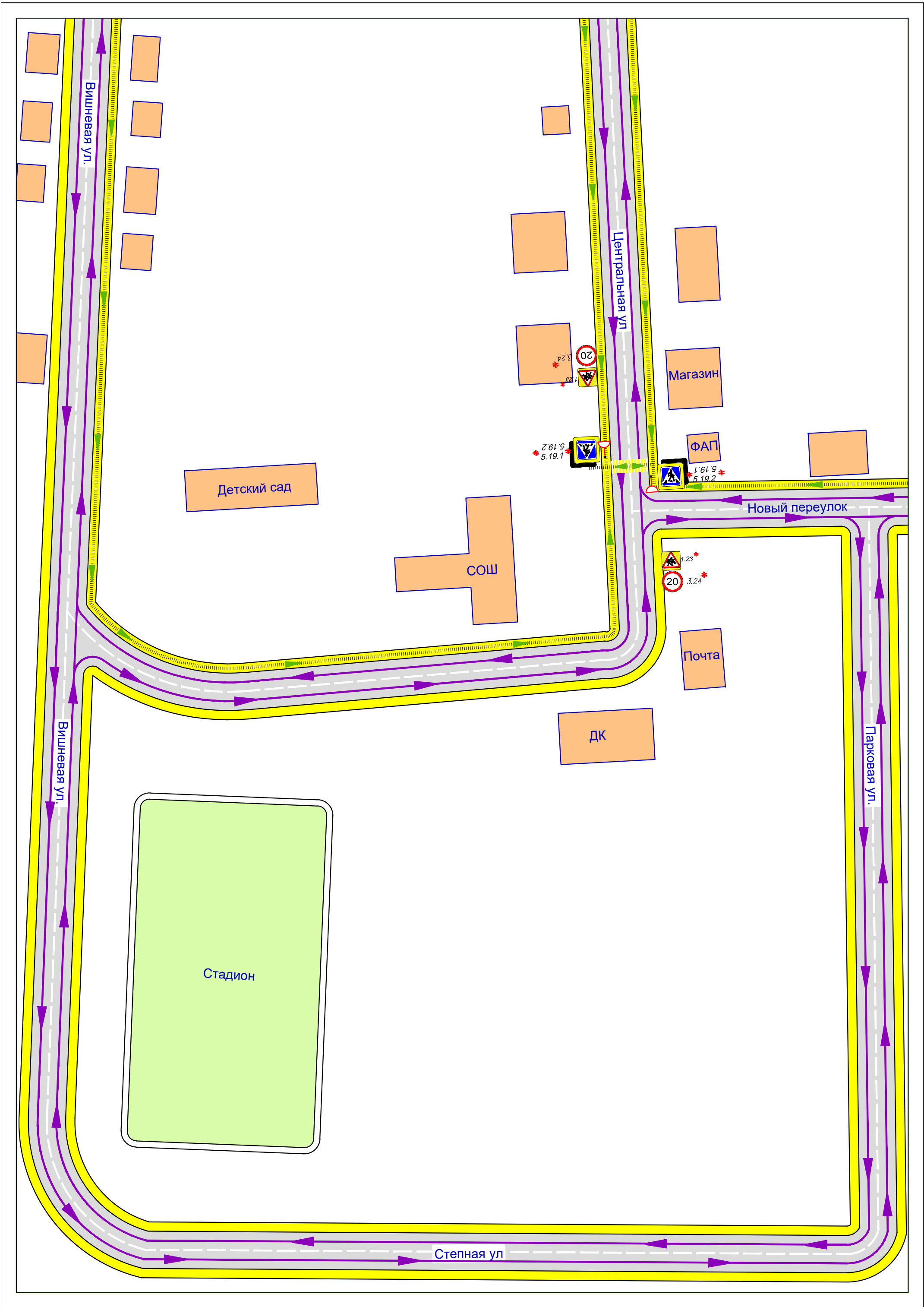
3.24

1.61.9

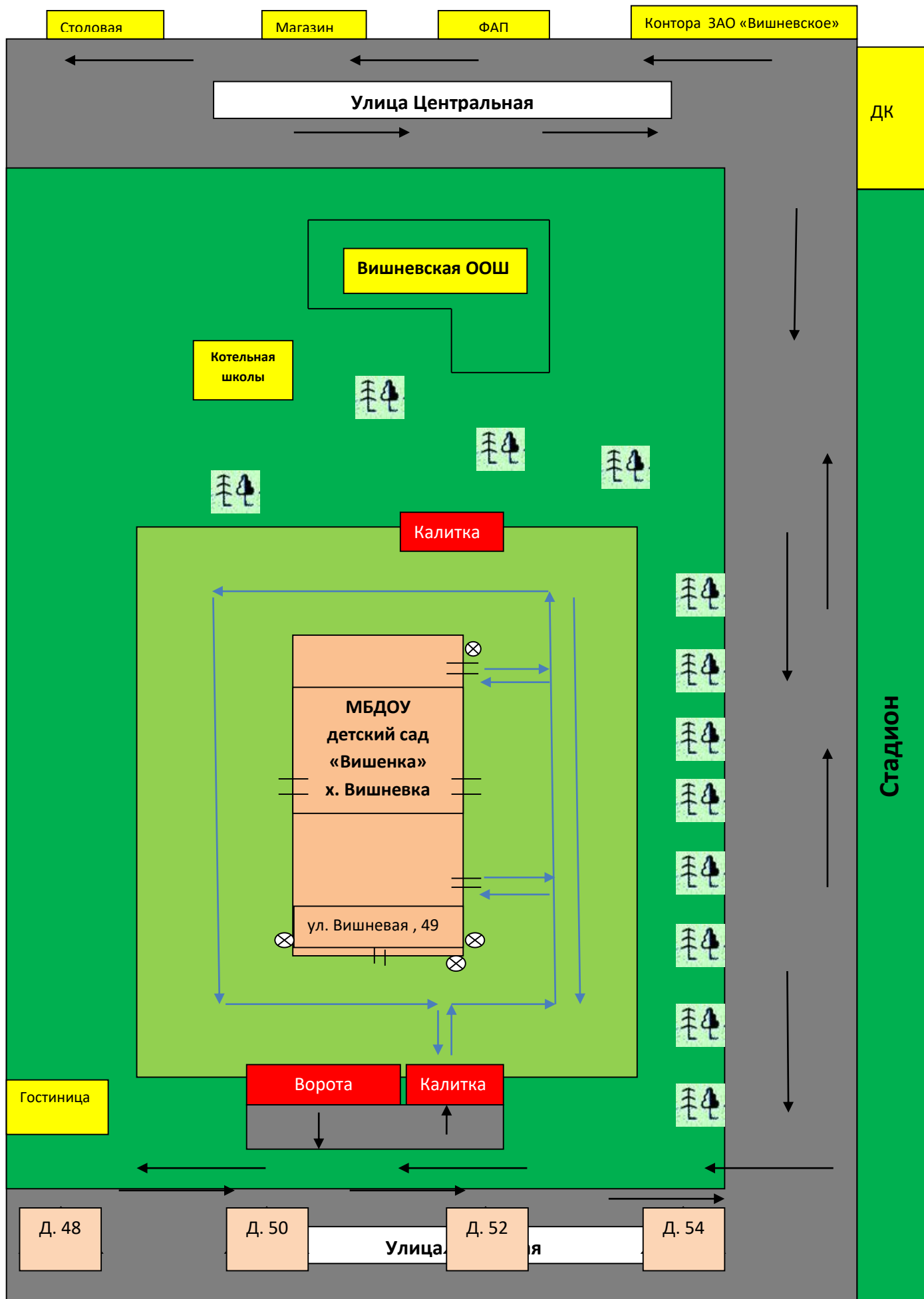
5.19.2

3. Маршруты движения организованных групп детей от ДОО к стадиону, парку или спортивно-оздоровительному комплексу.





4. Пути движения транспортных средств к местам разгрузки/погрузки и рекомендуемые безопасные пути передвижения детей по территории ДОО.



4. Пути движения транспортных средств к местам разгрузки/погрузки и рекомендуемые безопасные пути передвижения детей по территории ДОО.

_____ Въезд/выезд грузовых транспортных средств.

_____ Движение грузовых транспортных средств по территории ДОО.

_____ Движение детей по территории ДОО.

_____ Место разгрузки/погрузки.



ПРИЛОЖЕНИЕ

к журналу «Управление ДОУ»

УПРАВЛЕНИЕ

научно-практический журнал



Дошкольным образовательным учреждениям

Л.И. ЛУКИНА

БЕЗОПАСНОСТЬ ДОШКОЛЬНОГО ОБРАЗОВАТЕЛЬНОГО УЧРЕЖДЕНИЯ

Методическое пособие



БИБЛИОТЕКА ПРОГРАММЫ
«ДОШКОЛКА ДО ШКОЛЫ»

СООТВЕТСТВУЕТ
ФГОС


И. Ю. Бордачева

БЕЗОПАСНОСТЬ НА ДОРОГЕ

плакаты для оформления
родительского уголка в ДОУ

НАГЛЯДНО-
ДИДАКТИЧЕСКОЕ
ПОСОБИЕ







Прошито, пронумеровано и скреплено печатью

23 (Двадцать три) листа:

Заведующий МБДОУ д/с «Вишенка» х. Вишневка

Титкова Г.В.



ЗНАКА
ДОПОМІЖИ



ВЕРХ